




トルコンアンカー® ウェッジ式 コンクリート用 AW-BWタイプ

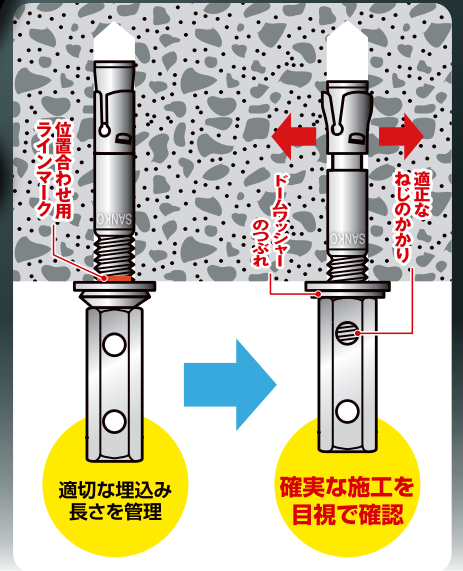
ドブめっき新登場!



詳しい施工方法は
こちら

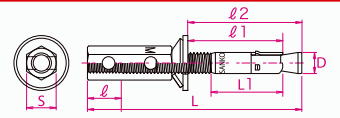


追従拡張機能
で安定した
強度を発揮!!



サイズ表

AW-BWタイプ | スチール製 三価クロメート処理 SAW-BWタイプ | ステンレス製 SUS304系
AW-BWDタイプ | スチール製 溶融亜鉛めっき(ドブめっき)

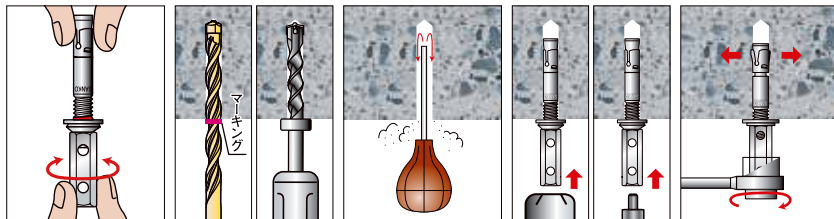


品番	異径高ナット ねじの呼び	アンカー外径 D	全長 L	本体長さ L1	ねじ部長さ L2	穿孔径	アンカー有効埋込み長さ		ナット 二面幅 S	標準施工トルク		最大荷重*		入数		標準価格 (税抜き)
							埋込み長さ L1	埋込み長さ L2		穿孔深さ	引張	小箱	大箱			
AW-3050BW	W3/8	10.0	102	34	15	10.0	45	54	14	25	16.9	50	150	187		
AW-4060BW	W1/2	12.0	131	40	18	12.0	60	71	19	50	27.0	25	75	399		
SAW-3050BW	W3/8	10.0	101	34	15	10.0	45	54	14	25	16.9	50	150	650		
SAW-4060BW	W1/2	12.0	129	40	18	12.0	60	71	19	50	27.0	25	75	1,150		
NEW AW-3050BWD	W3/8	10.0	102	34	15	10.0	45	54	14	25	16.9	50	150	327		

*コンクリート強度Fc=21N/mmの場合

JCAA認証品 SHASE-S規格品

施工方法



- 施工前の準備
アンカーを逆さにし、異径高ナットを回してください。次にワッシャーを本体ラインマーク位置にセットしてください。
- ①穿孔
オールドリルまたはストップ付ドリル(一石二丁)を使用して、所定の径・深さで穿孔。
- ②清掃
ダストポンプ等で孔内の切粉を除去。
- ③挿入
ハンマーまたは専用ホルダー(一石二丁)で打込む。
※ドームワッシャーをつぶさないように。
- ④締付け
ドームワッシャーがつぶれるまで締付けた後、さらに1回転まわすか、標準施工トルクまで締付けて施工完了。

推奨施工ツール

オールドリル パワーSDS PWLタイプ

5エッジで真円に近い穴あけができる!

■AW-BWタイプ適合サイズ

品番	刃先径	全長	有効長	挿入数	標準価格 (税抜き)
PWL-10.0x165P	10.0	165	100	10	1,800
PWL-12.0x165P	12.0				1,900

トルコンアンカー用 一石二丁 AW-DHタイプ

これ一本で穿孔と打込みが可能!



品番	適合サイズ	標準価格 (税抜き)
AW-3050BW-DH	3050	8,900

*製品改良のために予告なしに仕様等を変更する場合があります。予めご了承ください。安心して暮らせる豊かな街づくりを目指して...

無断復写・転載禁止

サンコーテクノ株式会社

本社 / 〒270-0163 千葉県流山市南流山3-10-16

OFFICE	TEL	FAX	OFFICE	TEL	FAX
首都圏営業	04-7157-8181	04-7157-8787	横浜営業所	045-340-3517	045-334-0071
札幌支店	011-865-6251	011-865-6256	静岡営業所	054-237-0102	054-237-2917
仙台支店	022-236-2533	022-236-2537	金沢営業所	076-240-3535	076-240-7286
名古屋支店	052-355-3501	052-355-3502	岡山営業所	086-296-8031	086-296-8130
大阪支店	072-960-7735	072-960-7737	広島営業所	082-294-3308	082-294-3306
福岡支店	092-587-0188	092-504-7300	高松営業所	087-885-7431	087-885-7430
新潟営業所	0256-47-1135	0256-61-2777	鹿児島営業所	099-225-8311	099-225-8328

お客様相談窓口 TEL ☎ 0120-350-514 受付時間
(フリーダイヤル) FAX ☎ 0120-350-571 土日を除く月曜～金曜日
9:00～12:00/13:00～17:00

サンコーテクノホームページ <http://www.sanko-techno.co.jp/>