



SANKO




ワンサイドボルト

クロスタイト[®]

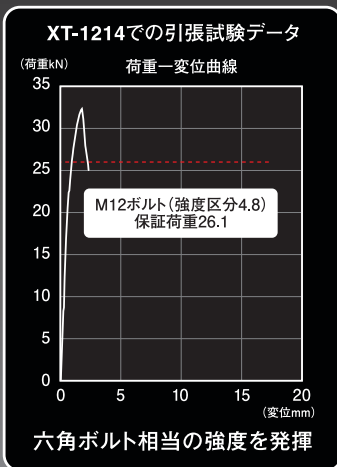
スチール製

三価
クロメート
処理


クロスタイトワッシャーの採用により
施工状況が目視で確認できる



クロスの開脚機構で
高い締結力を発揮



クロス形状(4方向)の
開脚が部材同士の隙間を
引き寄せながら接合



詳しい施工方法は
こちら



SANKO TECHNO CO.,LTD.


施工方法

①挿入



クロスタイトを挿入する。

②1次締め



スパナとインパクトドライバでクロスタイトワッシャーが平らになるまで1次締めをする。

③本締め

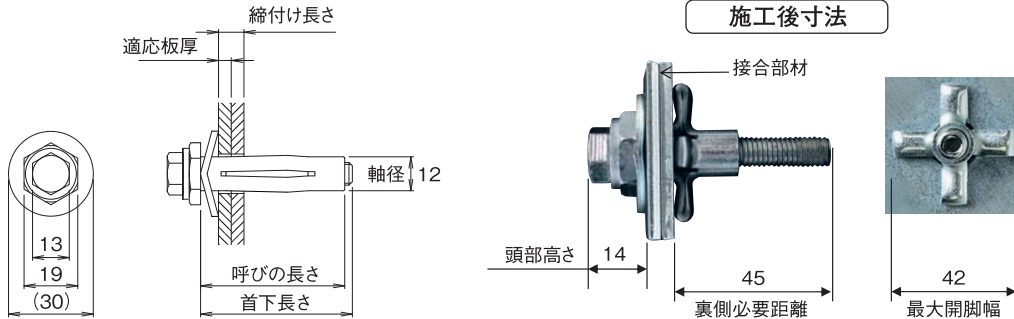


トルクレンチを用い、15N・mまで締付ける。
※本締めは必ずトルクレンチで行ってください。

④施工完了




サイズ表



軸径	品番	頭部高さ	首下長さ	呼びの長さ	二面幅		下穴径	適応板厚	縮付け長さ	裏側必要距離	最大開脚幅	縮付けトルク	単位: 本	単位: 円
					六角ボルト	スリーブ							入数	標準価格(税抜き)
12	XT-1209	14	49	46	13	19	13.5	1.6 ~ 6.0	3.5 ~ 9.5	45	42	15	100	368
	XT-1214		54	51									1.6 ~ 12.0	8.5 ~ 14.5

・下穴径は 13.0~14.5mm まで対応 ・縮付トルク範囲: 15~25N・m

一般接合部材 ワンサイド施工が可能のため、作業の省力化を実現します。



■推奨インパクトドライバ仕様

電圧	14.4V, 18V	打撃数	0~3,400min ⁻¹ (打撃/分)
最大トルク*	150~165N・m	六角軸二面幅	6.35mm
回転数	0~2,800min ⁻¹ (回転/分)	※代表的なインパクトドライバの最大トルク値です。	

推奨施工ツール

ルーフハイビット

クロスタイト・ウルトラタイト下穴用

品番	呼び径	シャンク	適応板厚	標準価格(税抜き)
RBT-13.5LHEX	13.5	六角軸 対辺:6.35mm	6.0以下	15,000

クロスタイトソケット

ボックスビットとスパナの一体型工具

品番	標準価格(税抜き)
XT-S12	40,000

※製品改良のために予告なしに仕様等を変更する場合があります。予めご了承ください。
安心して暮らせる豊かな街づくりを目指して...

サンコーテクノ株式会社

本社 / 〒270-0163 千葉県流山市南流山3-10-16

OFFICE	TEL	FAX	OFFICE	TEL	FAX
首都圏営業	04-7157-8181	04-7157-8787	横浜営業所	045-340-3517	045-334-0071
札幌支店	011-865-6251	011-865-6256	静岡営業所	054-237-0102	054-237-2917
仙台支店	022-236-2533	022-236-2537	金沢営業所	076-240-3535	076-240-7286
名古屋支店	052-355-3501	052-355-3502	岡山営業所	086-296-8031	086-296-8130
大阪支店	072-960-7735	072-960-7737	広島営業所	082-294-3308	082-294-3306
福岡支店	092-587-0188	092-504-7300	高松営業所	087-885-7431	087-885-7430
新潟営業所	0256-47-1135	0256-61-2777	鹿児島営業所	099-225-8311	099-225-8328

お客様相談窓口 TEL ☎ 0120-350-514 受付時間
(フリーダイヤル) FAX ☎ 0120-350-571 祝日を除く月曜~金曜日
9:00~12:00/13:00~17:00
サンコーテクノホームページ <http://www.sanko-techno.co.jp/>