



スリーブ打込み式

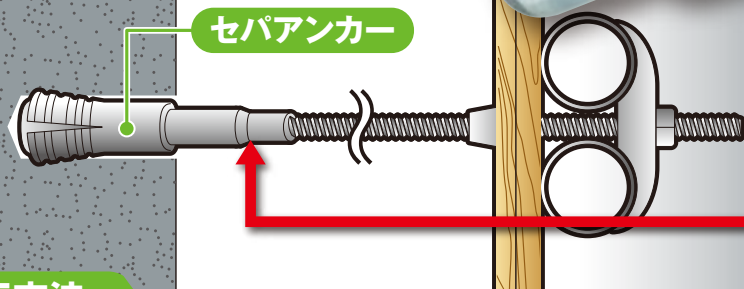
コンクリート用

# セパアンカー

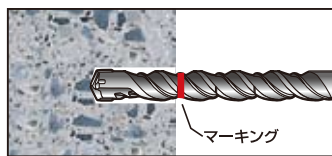
## コンクリート増し打ち時の型枠止めに最適!!



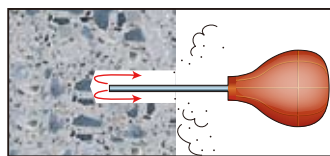
ねじ込み  
長さを調整でき、  
不陸調整が自在に  
できます



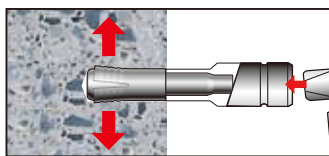
### 施工方法




**①穿孔**  
所定の径・深さに穿孔。



**②清掃**  
ダストポンプ等で孔内の切粉を除去。



**③打込み**  
下穴に挿入後、ハンドホルダーで  
手応えが変わるまで打込む。



**④取付け**  
施工完了。

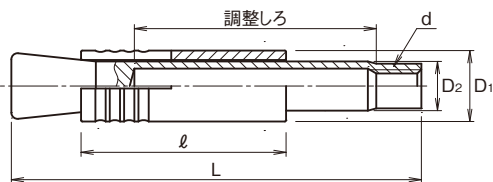
### 施工上の注意点

- アンカーの穿孔深さは、埋込み長さより穿孔径の半分弱程度深めにあげてください。
- 安全で確実な施工を行うために、当社指定の適合ハンドホルダーを使用してください。



適合ハンドホルダー BA-MH

### サイズ表



スチール製

三価  
クロメート  
処理

品番	ねじの呼び d	スリーブ外径 D1	ボディ外径 D2	全長 L	スリーブ長さ l	調整しろ	穿孔径	アンカー 埋込み長さ	穿孔深さ	単位:kN		単位:本		標準価格 (税抜き)	適合 ハンドホルダー
										最大* 引張荷重	入数	小箱	大箱		
SPA-2510H	W5/16	17.3	12.0	100	50	59	18.0	50	54	23.0	50	200	290	BA-12MH	
SPA-3010H	W3/8	21.7	15.7	100	60	57	22.0	60	65	33.5	30	120	370	BA-16MH	

\*コンクリート強度 $F_c=21\text{N/mm}^2$ のカタログ値です。

※製品改良のために予告なしに仕様等を変更する場合があります。予めご了承ください。  
安心して暮らせる豊かな街づくりを目指して...

無断複写・転載禁止

## サンコーテクノ株式会社

本社 / 〒270-0163 千葉県流山市南流山三丁目10番地16  
 本社営業 04-7157-8181 広島支店 082-275-5091 金沢営業所 076-240-353  
 大阪支店 072-960-7735 福岡支店 092-587-0188 岡山営業所 086-296-8031  
 札幌支店 011-876-9035 新潟営業所 0256-47-1135 高松営業所 087-885-7431  
 仙台支店 022-236-2533 横浜営業所 045-340-3517 鹿児島営業所 099-225-8311  
 名古屋支店 052-355-3501 静岡営業所 054-237-0102

お客様相談窓口 TEL ☎ 0120-350-514

(フリーダイヤル) FAX ☎ 0120-350-571

受付時間 祝日を除く月曜日～金曜日 9:00～12:00/13:00～17:00

サンコーテクノホームページ <https://sanko-techno.co.jp/>

A220600ZN