

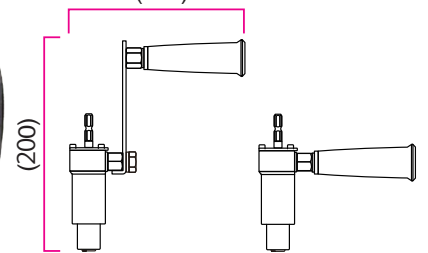


SANKO

ルーフボルト M8専用 施工工具

【ハンドルの取付位置は選択できます】

(170)



スターを使用した場合 本体に直接装着

ルーフボルトソケット

RD-S8

逆回転 で締付け

インパクト ドライバ装着

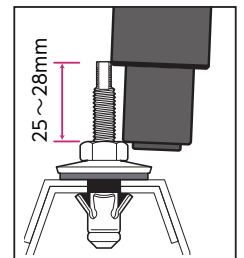
18V, 36V, 40V
にて、ご使用ください。

① ルーフボルトソケット



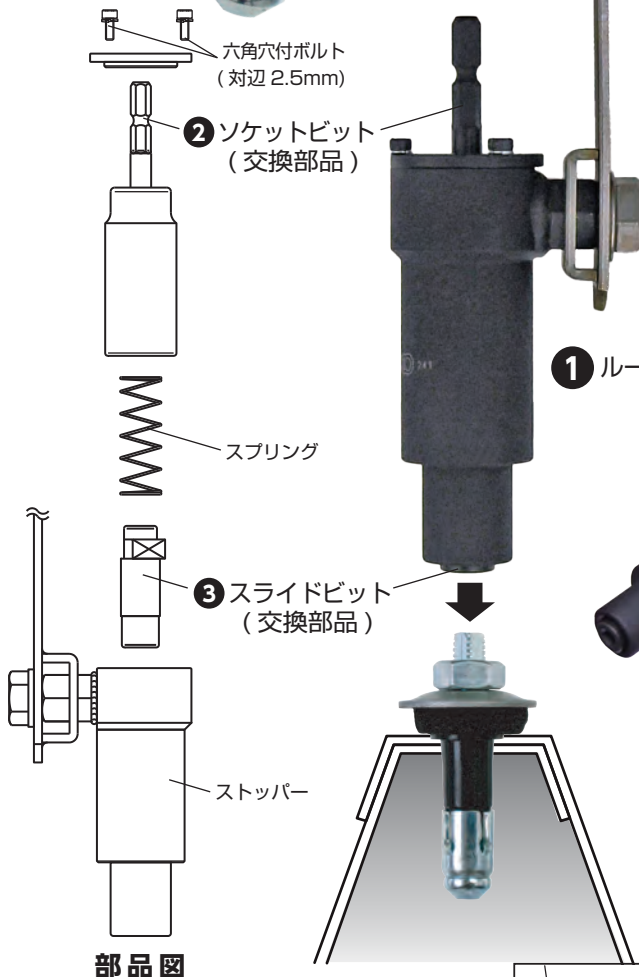
※インパクトドライバは別途ご用意ください。

レンチ等で六角ボルトを緩め
スターを取り外し、ハンドルを
直接本体につける事もできます。

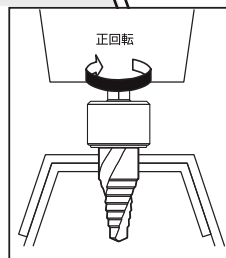


施工完了の目安寸法


ボルトの出寸法25mm~28mmが施工完了の目安寸法です。ルーフボルトソケットの先端を図のようにナット上部にあて、締付け不足でないかを確認することも出来ます。



部品図

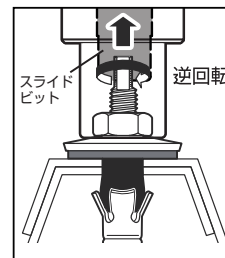


1. ルーフハイビットで穴あけ



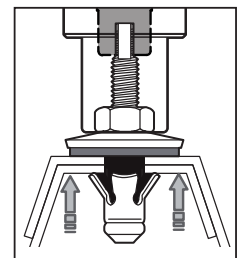
2. ルーフボルトをセット

ナットに緩みがないことを確認し、セットしてください。



3. ルーフボルトソケットを使用しインパクトドライバで締付け

内部でスライドビットがボルトを引き上げます。



4. 施工完了

ルーフボルトソケットが空転するまで締付けを行い、施工完了

ビットは回転使用です。
振動・打撃禁止

品名	品番	標準価格 (税抜き)
① ルーフボルトソケット	RD-S8	※ 58,000
② ルーフボルトソケット ソケットビットセット	RD-S8-SK-SET	15,000
③ ルーフボルトソケット スライドビットセット	RD-S8-SB-SET	14,000

※ルーフボルトソケットの価格にインパクトドライバは含まれておりません。
●セット内容へは六角レンチ、グリス、ブラシ、手袋が含まれます。

サンコーテクノ株式会社

本社 / 〒270-0163 千葉県流山市南流山三丁目10番地16

本社営業 04-7157-8181 仙台支店 022-236-2533 福岡支店 092-587-0188 静岡営業所 054-237-0102 高松営業所 087-885-7431
大阪支社 06-6748-0833 名古屋支店 052-355-3501 新潟営業所 0256-47-1135 金沢営業所 076-240-3535 鹿児島営業所 099-225-8311
札幌支店 011-876-9035 広島支店 082-275-5091 横浜営業所 045-340-3517 岡山営業所 086-296-8031

お客様相談窓口
(フリーダイヤル)

TEL ☎ 0120-350-514

受付時間 土日祝日を除く月曜日~金曜日
9:00~12:00 / 13:00~17:00

サンコーテクノホームページ <https://sanko-techno.co.jp/>

F2412000ZN