



# ストッパー付き

# パワーキュージンドリル<sup>®</sup>


マーキングが不要で、均一な穴あけ作業が可能!

穿孔長管理を容易にする  
ストッパー付き

フェイルセーフ  
アンカー対応品

近日発売

PQ4S-ST  
SDS-plus軸



吸塵孔


クロス  
刃



製品動画は  
こちらから



ストッパー付き  
パワーキュージンドリル



吸塵しないドリル

粉塵が飛び散らないクリーンな作業現場は養生や掃除の手間を省き仕事の効率が格段にUPします。粉塵をかぶらず人体にも優しいシステムです。

集塵機



切粉、粉塵の飛散がなく

上向きや室内での作業に威力を発揮

# ストッパーツキ パワーキュージンドリル SDS-plus軸

対象母材:コンクリート

単位:mm 単位:円

品番	刃先径	全長	有効長	標準価格 (税抜き)	適合アンカー ※仕上材などがある箇所は穿孔長不足となるので使用不可。
PQ4S-12.5×41ST×210	12.5	210	41*	13,500	[GA/316SGA/SGA/-8M] [GA/SGA/-25] [BA/SBA/BA-D/-865,870][SBA-810] [SMUS-UN/MS-UND/-865,870]
PQ4S-14.5×47ST×210	14.5		47*	14,500	[GA/316SGA/SGA/GA-D/-10M] [GA/SGA/GA-D/-30] [BA/SBA/BA-D/-1070,1080,1010,1012] [BA/SBA/BA-D/-1015] [SMUS-UN/MS-UND/-1070,1080,1010,1012] [SMS-1015UN] [SGMS-1080UN]
PQ4S-18.0×58ST×210	18.0		58*	16,000	[GA/316SGA/SGA/GA-D/-12M] [GA/SGA/GA-D/-40] [BA/SBA/-1280] [BA/SBA/BA-D/-1210,1212,1215,1216,1220] [SMUS-UN/MS-UND/SGMS-1210,12125] [SMS-UN/MS-UND-1212,1215,1216,1220]
PQ4S-22.5×70ST×210	22.5		70*	19,000	[BA/SBA/BA-D/-1612,16125,1615,1616,1620] [SMUS-UN/MS-UND/-1612,16125,1615,1616,1620] [SGMS-16125]

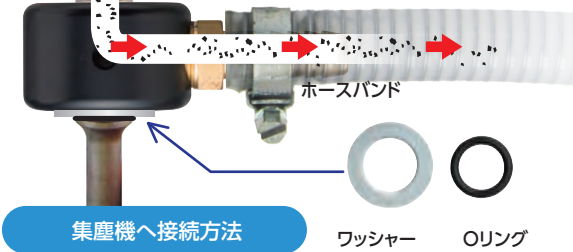
※ドリルの有効長は、「適合アンカーの穿孔深さ+2mm」の設計となっております。  
単位:mm 単位:円

品番	刃先径	全長	有効長	標準価格 (税抜き)	適合アンカー ※仕上材などがある箇所は穿孔長不足となるので使用不可。
PQ4S-14.5×65ST×210	14.5	210	65	14,500	SFCN-1010-8.5
PQ4S-16.5×75ST×210	16.5	210	75	15,500	SFCN-12110-10.5
PQ4S-22.5×90ST×260	22.5	260	90	21,000	SFCN-1614-12.5



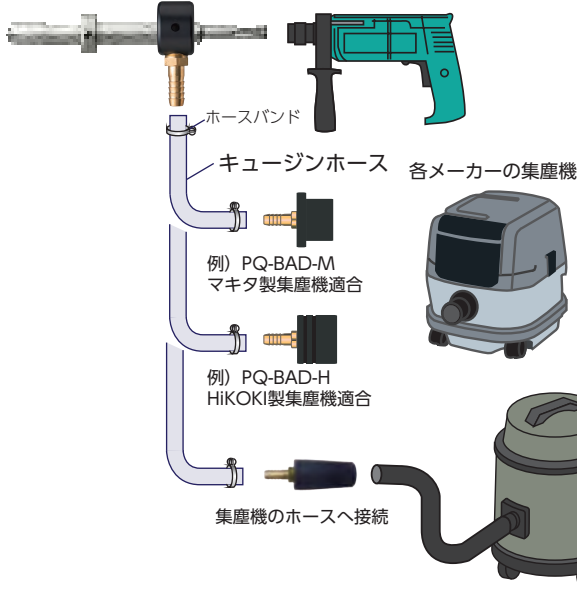
削って吸い込む  
ドリルが  
粉塵のない  
現場を実現

近日発売



集塵機へ接続方法

ワッシャー Oリング



集塵機のホースへ接続

## パワーキュージン ドリルアダプター



品番	付属品	標準価格 (税抜き)
PQ4S-AD	ワッシャー(PQS-W)1枚 Oリング(PQS-O)2個 ホースバンド1個	4,620

・キュージンホースを接続してご使用ください。

## キュージンホース



品番	全長	適合アダプター	標準価格 (税抜き)
PQ-H2	2m	PQ4S-AD/PQ4-AD/ PQ-BAD/PQ-FBAD	1,550
PQ-H4	4m		2,750

・ホース外径18mm


## 集塵機アダプター



品番	適合集塵機/付属品	標準価格 (税抜き)
PQ-BAD	※1 マキタ・HIKOKIなど ホースバンド1個付属	各 3,300

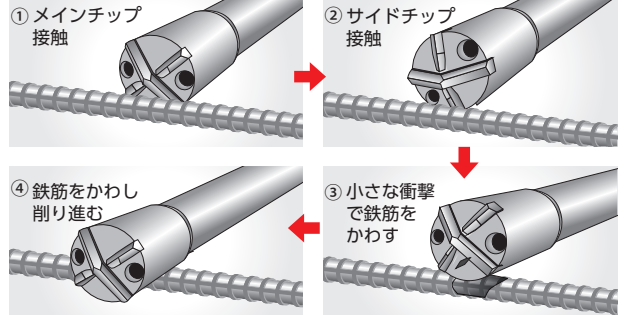
※1 集塵機アダプターは4メーカー各1種類をご用意しています。全ての機種には対応してません。お問合せください。

## 集塵機フリーアダプター



品番	適合 / 付属品	標準価格 (税抜き)
PQ-FBAD	※2 ホースバンド1個付属	3,300

※2 寸法を参考にご使用の集塵機のホースに適合するかご検討ください。



穴あけ時に鉄筋に接触した場合の衝撃や噛み込みが少なく、安心して穴あけ作業を進められるようになりました。 無断複写・転載禁止

## 集塵機に関する注意事項

- ・集塵機は消費電力1050W以上の機種を使用してください
- ・集塵機フィルタのチリ落としは定期的に行い、吸込み力が落ちないようにしてください。

## 本製品(ドリル)に関する注意事項

- ・水分を多く含む場所、または水中で使用しないでください
- ・集塵機を稼働させてから穿孔作業を行ってください。
- ・作業を行うときは、必ず保護めがね・ヘルメット等、安全装備を身につけてください。

※製品改良のために予告なしに仕様等を変更する場合があります。予めご了承ください。  
安心して暮らせる豊かな街づくりを目指して…

# サンコーテクノ株式会社

本社 / 〒270-0163 千葉県流山市南流山三丁目10番地16  
 本社営業 04-7157-8181 広島支店 082-275-5091 金沢営業所 076-240-353  
 大阪支店 072-960-7735 福岡支店 092-587-0188 岡山営業所 086-296-8031  
 札幌支店 011-876-9035 新潟営業所 0256-47-1135 高松営業所 087-885-7431  
 仙台支店 022-236-2533 横浜営業所 045-340-3517 鹿児島営業所 099-225-8311  
 名古屋支店 052-355-3501 静岡営業所 054-237-0102

お客様相談窓口 TEL ☎ 0120-350-514

(フリーダイヤル) FAX ☎ 0120-350-571

受付時間 祝日を除く月曜日~金曜日 9:00~12:00/13:00~17:00

サンコーテクノホームページ <https://sanko-techno.co.jp/>