

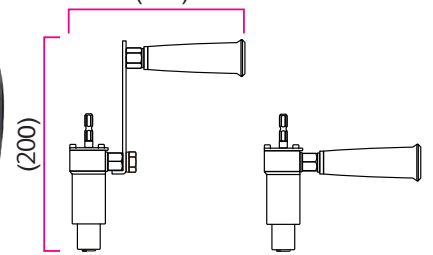


SANKO

ルーフボルト M8専用 施工工具

【ハンドルの取付位置は選択できます】

(170)



スレーブを使用した場合 本体に直接装着

ルーフボルトソケット

RD-S8

逆回転 で締付け

インパクト ドライバ装着

18V, 36V, 40V
にて、ご使用ください。

標準価格 (税抜き)
¥58,000-/個

※インパクトドライバは
価格に含まれて
おりません。

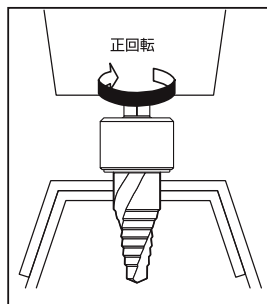


レンチ等で六角ボルトを緩め
スレーブを取り外し、ハンドルを
直接本体につける事もできます。

※インパクトドライバ
は別途ご用意ください。

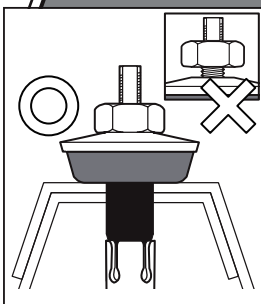


内部のスライドビット
がボルトを締付け
ながら引き上げる
(ストローク管理)



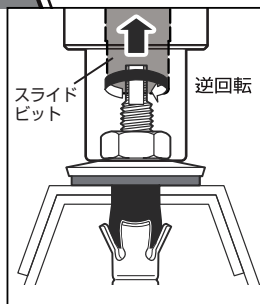
1. ルーフハイビットで穴あけ

ビットは回転使用です。
振動・打撃禁止

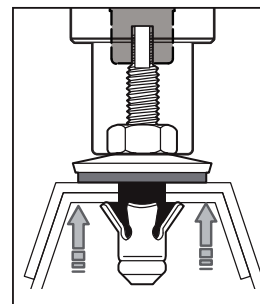


2. ルーフボルトをセット

ナットに緩みがないことを
確認し、セットしてください。

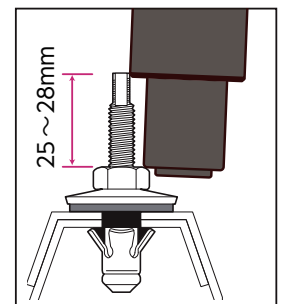


3. ルーフボルトソケットを使用
しインパクトドライバで締付け
内部でスライドビットがボルト
を引き上げます。



4. 施工完了

ルーフボルトソケットが空転する
まで締付けを行い、施工完了



施工完了の目安寸法

ボルトの寸法25mm~28mm
が施工完了の目安寸法です。
ルーフボルトソケットの先端を
図のようにナット上部にあて、
締付け不足でないかを確認する
ことも出来ます。

サンコーテクノ株式会社

本社 / 〒270-0163 千葉県流山市南流山三丁目10番地16

本社 営業 04-7157-8181 仙台支店 022-236-2533 福岡支店 092-587-0188 静岡営業所 054-237-0102 高松営業所 087-885-7431
大阪支社 06-6748-0833 名古屋支店 052-355-3501 新潟営業所 0256-47-1135 金沢営業所 076-240-3535 鹿児島営業所 099-225-8311
札幌支店 011-876-9035 広島支店 082-275-5091 横浜営業所 045-340-3517 岡山営業所 086-296-8031

お客様相談窓口
(フリーダイヤル)

TEL ☎ 0120-350-514

受付時間 土日祝日を除く月曜日~金曜日
9:00~12:00 / 13:00~17:00

サンコーテクノホームページ <https://sanko-techno.co.jp/>

F2407000ZN